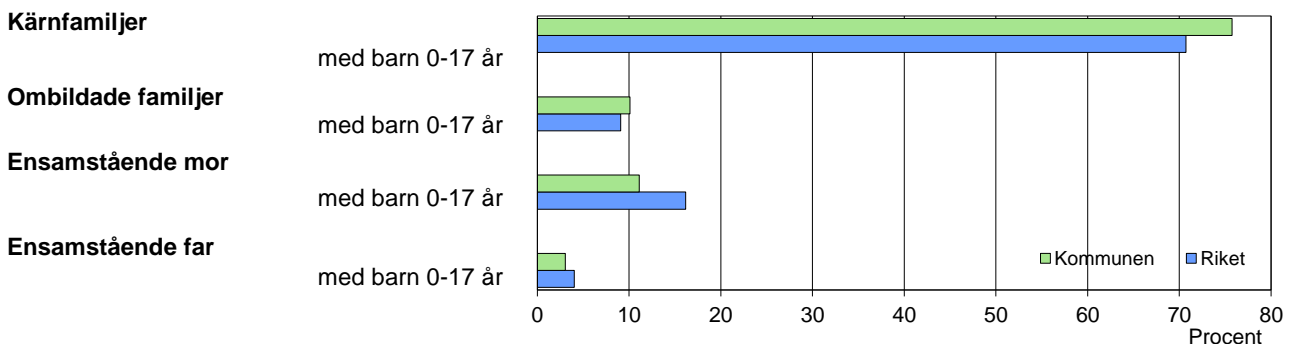


Familjer med barn 0-17 år, efter familjetyp 2015



Barn 0–17 år efter föräldrarnas sammanboendeform 2015

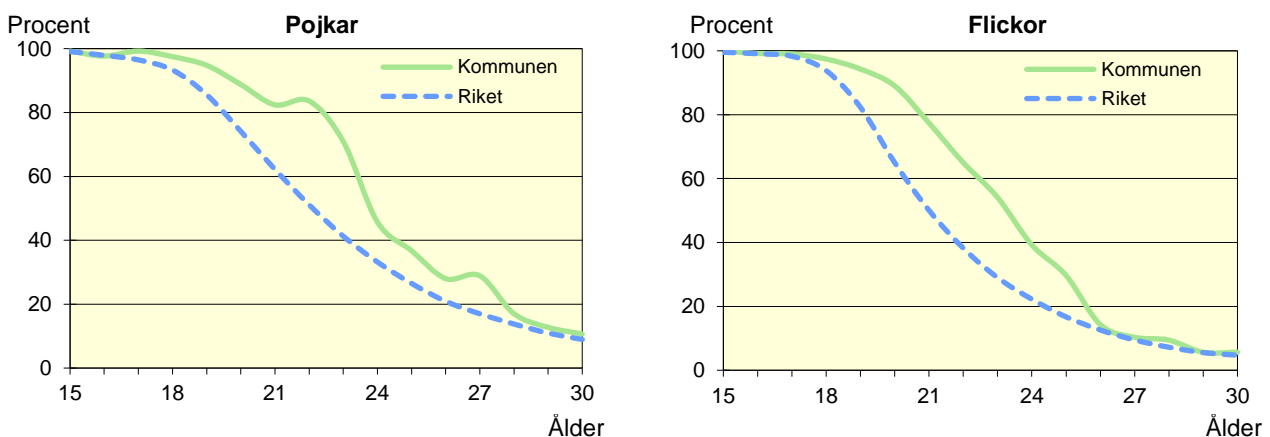
Sammanboendeform	Enligt folkbokföringen					
	Kommunen			Riket		
	Barn	Medelantal		Barn	Medelantal	
	Antal	% syskon*		Antal	% syskon*	
Barn till sammanboende	4 487	87	1,2	1 652	82	1,3
gifta	3 160	61	1,3	1 132	56	1,5
sambor	1 327	26	1,1	520	26	1,1
Barn till ensamstående män	132	3	0,7	73	4	0,9
Barn till ensamstående kvinnor	525	10	1,1	292	14	1,2
Flyttat hemifrån eller ofullst. uppg.	10	0	..	8	0	..
Samtliga barn	5 154	100	1,2	2 025	100	1,3
Barn till sammanboende bor med båda biologiska föräldrar	4 130	92	1,2	1 507	91	1,3
mor+styvfar	263	6	1,3	108	7	1,5
far+styvmor	79	2	1,5	29	2	1,8

* Avser hemmaboende barn 0–21 år

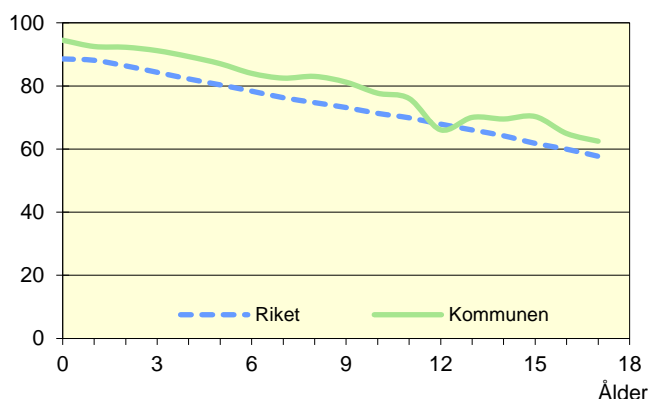
Se vidare förklaringar i särskilt blad.

Hemmaboende ungdomar efter ålder 2015

Andel av ungdomarna i åldern 15–30 år som fortfarande bor hemma



Not: För information om kvaliteten i de olika tabellerna/diagrammen, se definitionerna för Barn&Familj

Biologiska föräldrar 2015Andel barn 0–17 år som bor med båda föräldrarna
Procent**Barn som bor med båda föräldrarna 2015**

	Vid		
	6 års ålder	13 års ålder	17 års ålder
Kommunen	84	70	63
Riket	78	66	58

Andel (%) av alla i resp. ålder

Svensk och utländsk bakgrund 2015

Födelseland	Procentuell fördelning Kommunen				Riket
	0–5 år	6–12 år	13–17 år	0–17 år	0–17 år
Barn födda i Sverige	98	96	95	96	91
båda föräld. födda i Sverige	77	77	80	78	65
en förälder född utomlands	13	13	11	13	12
båda föräld. födda utomlands	7	5	4	5	13
Barn födda utomlands	2	4	5	4	9
därav adoptivbarn	0	0	1	0	1
Samtliga barn, %	100	100	100	100	100
Samtliga barn, antal	1 753	2 119	1 282	5 154	2 025 077

Barn till förvärvsarb. föräldrar 2015

Familjetyp	Andel (%) av barnen i resp. familjetyp	
	Kommunen	Riket
Sammanboende		
Pappa	91	90
Mamma	89	82
Ensamstående		
Pappa	95	86
Mamma	82	71

Föräldern förvärvsarbetar i november det aktuella året

Barn till arbetslösa föräldrar 2015

Familjetyp	Andel (%) av barnen i resp. familjetyp	
	Kommunen	Riket
Sammanboende		
Pappa	3	4
Mamma	5	4
Ensamstående		
Pappa	1	6
Mamma	6	6

Föräldern har varit arbetslös någon gång under året

Disponibel inkomst i familjer med barn 0–17 år 2014

Familjetyp	1 barn		2 barn		3 barn		4+ barn	
	Kom.	Riket	Kom.	Riket	Kom.	Riket	Kom.	Riket
Sammanboende föräldrar	552	530	582	572	580	569	573	500
Ensamstående pappor	349	301	405	343	..	349	..	321
Ensamstående mammor	264	247	289	280	293	291	330	308
Alla barnfamiljer	481	434	565	534	556	537	542	457

Avser medianinkomst, tkr