



RÄDDNINGSTJÄNSTEN I SVEDALA KOMMUN

Skrivelse
2018-09-14

Dokument dnr: 2018:258

Avdelningen för brandskydd och olycksförebyggande arbete:

Råd och anvisningar gällande brandskydd vid tillfällig förläggning/övernattning



Blankett, skickas till räddningstjänsten i Svedala

Information till räddningstjänsten inför tillfällig övernattning/förläggning

Skicka blanketten till e-post raddningstjansten@svedala.se, eller post (se adress i nederst).

Antal övernattande 1-50: Blanketten ska fyllas i och lämnas till räddningstjänsten senast 5 arbetsdagar innan övernattningen är tänkt att ske.

Antal övernattande över 50: Räddningstjänsten ska kontaktas i god tid (minst 2 veckor) innan övernattning sker för att räddningstjänsten ska ha möjlighet att planera eventuella inspektioner och/eller orienteringar. Blanketten ska lämnas till räddningstjänsten senast 5 arbetsdagar innan övernattningen är tänkt att ske.

Arrangör (namn på företag, förening etc.)				
Ansvarig för arrangemanget (namn och personnummer, fysisk person)	Ansvariges telefonnummer (mobil)			
Övernattningen/förläggningen avser tiden Fr.o.m. t.o.m. år				
Namn på byggnaden i vilken övernattning sker				
Byggnadens gatuadress	Postnummer och ort			
Kontaktperson/er, brandvakt/er, brandskyddsansvarig som finns närvarande en eller flera				
Kontakt 1	Namn	Mobiltelefon		
.....				
Kontakt 2	Namn	Mobiltelefon		
.....				
Kontakt 3	Namn	Mobiltelefon		
.....				
Information om övernattande ålder och antal (sätt i kryss och skriv antal)				
<input type="checkbox"/> 0-6 år	<input type="checkbox"/> 7-12 år	<input type="checkbox"/> 13-17 år	<input type="checkbox"/> 18-21 år	<input type="checkbox"/> över 21 år
Ange antal	Ange antal	Ange antal	Ange antal	Ange antal
Då jag som arrangör undertecknar denna blankett är jag medveten om att det är jag som bär ansvaret för arrangemanget och säkerheten. Jag har tagit del av och följt de säkerhetsföreskrifter som Svedala räddningstjänst har anvisat om i detta dokument.				
Datum, ort		Underskrift		
.....			
		Namnförtydligande		
			



RÄDDNINGSTJÄNSTEN I SVEDALA KOMMUN

Skrivelse
2018-09-14

Dokument dnr: 2018:258

Råd och anvisningar gällande brandskydd vid tillfällig förläggning/övernattning

Bakgrund

Vid arrangemang av olika slag uppkommer ofta förfrågningar angående användandet av tillfälliga övernattningslokaler. Skolsalar, fritidshem, idrottsanläggningar och liknande är normalt inte brandskyddsmässigt anpassade för övernattning och därför behövs särskild hänsyn, kontroll och organisation för att sådana lokaler tillfälligt ska kunna användas. Arrangören behöver därför ta ett särskilt ansvar.

Med tillfällig övernattning menas enstaka nätter (upp till 7 dagar/nätter) vid enstaka tillfällen (något/några tillfällen per år).

Syfte

Denna skrivelse syftar till att tydliggöra Svedala räddningstjänsts syn på behovet av brandskyddsåtgärder vid tillfällig förläggning/övernattning.

Skrivelsen riktar sig till ansvariga evenemangsarrangörer, ledare och verksamheter/fastighetsägares brandskyddsansvariga.

Ansvar

I Lag om skydd mot olyckor (SFS 2003:778) 2 kap. 2 § framgår att:

"Ägare eller nyttjanderättshavare till byggnader eller andra anläggningar skall i skäligen omfattning hålla utrustning för släckning av brand och för livräddning vid brand eller annan olycka och i övrigt vidta de åtgärder som behövs för att förebygga brand eller för att hindra eller begränsa skador till följd av brand".

Den som arrangerar en tillfällig förläggning ansvarar helt och hållet för säkerheten. Lokalupplåtaren har dock också ett ansvar att se till att lokalen är lämplig för sitt ändamål och underrätta den som nyttjar lokalerna om hur dessa får användas. Arrangören ska alltid inhämta ett godkännande från fastighetsägaren/innehavaren.

Information till räddningstjänsten

Räddningspersonalen förväntar sig normalt inte att det nattetid finns människor i lokaler som vanligtvis inte används för övernattning. Därför är det viktigt att räddningstjänsten informeras när sådana tillfälliga arrangemang ska hållas.

Arrangören ska därför fylla i och skicka in blanketten (sidan 2) till räddningstjänsten i Svedala kommun i god tid före arrangemanget (minst 5 arbetsdagar).

Räddningstjänsten kan nås för rådgivning på telefon 040-626 82 31



RÄDDNINGSTJÄNSTEN I SVEDALA KOMMUN

Skrivelse
2018-09-14

Dokument dnr: 2018:258

Brandskyddsorganisation

Eftersom lokalen i sitt utförande normalt inte är anpassad till övernattnings-/förläggingsverksamhet behövs en brandskyddsorganisation som kompenserar för detta. För varje övernattningsställe ska det finnas en säkerhetsansvarig på plats.

- **Vakande vakt** behövs om övernattningen berör fler än 50 personer och/eller om förläggning sker i andra plan än enbart markplanet. Brandvakten/vakterna ska kontinuerligt gå bevakningsronder under den tid personer sover i lokalerna. Brandvakterna ska vara väl insatta i brandskyddsorganisationen och ordningsregler samt ska ha kunskap om hur brandsläckningsutrustning ska användas. Vakten ska vara utrustad med mobiltelefon för larmning.
- **Ordningsregler** ska upprättas för att minska risken för brand och minska konsekvenserna om brand ändå skulle uppstå. Åtminstone följande regler bör gälla
 - Rökning förbjuden inom och i anslutning till byggnaden
 - Öppen eld, exempelvis levande ljus, får ej förekomma
 - Brandfarlig vara får inte hanteras i lokalerna
 - Bänkar, bord och stolar eller annat brännbart material får inte placeras i korridorer eller trapphus
 - Matlagning på spis får ej förekomma i förläggningslokaler. Mikrovågsugnar, kaffekokare och dylikt ska vara kopplade till timer och för endast användas i utrymmen som är avsedda för detta, till exempel kök/matsal.
 - Sopsäckar och brännbart material ska placeras i avsedda utrymmen
 - Uppställning av husvagnar, tält eller container etc. ska ske på ett säkert avstånd från byggnaden och får inte utgöra hinder för räddnings- och ambulansfordon
 - Klassrum för slöjd, NO och liknande får inte användas och ska hållas låsta.
- **Information till övernattande** ska förmedlas innan arrangemanget börjar. De övernattande ska informeras om följande:
 - Ordningsregler
 - Utrymningsvägarnas placering
 - Brandsläckningsutrustningens placering
 - Hur de ska agera om brand upptäcks och/eller om brandlarmet går.
 - Var de ska samlas vid en utrymningsituation (uppsamlingsplats)



RÄDDNINGSTJÄNSTEN I SVEDALA KOMMUN

Skrivelse
2018-09-14

Dokument dnr: 2018:258

- **Egenkontroll av brandskyddet** ska skötas av arrangören. Kontroller av nedanstående punkter ska utföras inför varje kväll som övernattnings ska ske.
 - Personantalet i respektive lokal överskrider inte den mängd som byggnaden är avsedd för. Dessa uppgifter inhämtas från fastighetsägaren.
 - Alla nödutgångar är fria från blockeringar och lätta att öppna utan nyckel eller verktyg
 - Om personer med nedsatt rörelse- eller orienteringsförmåga övernattar i byggnaden har särskild hänsyn tagits till utrymningsmöjligheterna för dessa personer
 - Brandredskap finns och fungerar
 - Brandcellsörrar står inte uppställda/uppkilade
 - Det är god ordning i sovsalarna och gångstråk mellan sängarna är fria (se sid. 7 och 8)
 - Övriga brandskyddsanordningar är fullt fungerande
 - Personalen har tillräcklig kunskap och utbildning
 - Personalen vet hur de ska agera vid brand/ utrymningssituation, personalen känner till och kan hantera den brandsläckningsutrustning (handbrandsläckare, inomhusbrandposter etc.) som finns i lokalen
 - De övernattande har fått information om brandskyddet
 - Larmmöjligheter till nödnumret 112 finns
 - Körvägar fram till och runt om byggnaden är fria från hinder

Varje kontroll bör dokumenteras. Eventuella brister ska åtgärdas omgående.



RÄDDNINGSTJÄNSTEN I SVEDALA KOMMUN

Skrivelse
2018-09-14

Dokument dnr: 2018:258

Brandskyddet i byggnaden

För att tillfällig övernattnings ska vara aktuell måste byggnaden ha rätt förutsättningar.
Om möjligt ska endast markplan användas för övernattnings.

Utrymningsvägar och vägledande markering

Det ska finnas två av varandra oberoende utrymningsvägar. Utrymningsvägarna ska vara lätt öppningsbara från insidan utan nyckel eller annat redskap. Övernattningslokalen bör om möjligt ligga i markplanet. Lokaler som vid en utrymning kräver insats från räddningstjänsten (t ex. utrymning via stegar) får inte användas till övernattnings. En lokals personkapacitet vid normal drift får aldrig överskridas vid övernattnings. Liggunderlag/sängar får inte förhindra utrymningen (se sidan 7-8). Om personer med nedsatt rörelse- eller orienteringsförmåga ska övernatta ska särskild hänsyn tas till utrymningsvägarnas utformning i de lokaler där dessa ska övernatta. Arrangören ansvarar för detta. Fastighetsägaren eller räddningstjänsten kan kontaktas för vägledning.

Utrymningsväg och väg till utrymningsväg (t ex. korridor) ska vara försedd med vägledande markering för utrymning. Dessa ska helst vara belysta eller genomlysta.

Brand och utrymningslarm

Byggnaden ska vara försedd med detekteringssystem som varnar för brand. Detekteringen ska ske med rökdetektorer. Är förläggningen försedd med ett utrymningslarm ska samtliga lokaler där sovande personer vistas vara försedda med brandvarnare. Saknar utrymningslarmet detektering i övernattningsrummens angränsande korridorer ska även dessa förses med brandvarnare.

Byggnad som är utrustad med heltäckande automatisk brandlarmsanläggning enligt SBF 110 anses ha fullständig täckning.

Byggnad som saknar utrymningslarm och automatisk brandlarmsanläggning ska förses med seriekopplade brandvarnare i samtliga lokaler där personer övernattar samt i angränsande korridorer och väg till utrymningsväg.

Brandredskap

Det ska finnas brandredskap i form av handbrandsläckare eller inomhusbrandpost lättillgängligt och väl markerat. Avståndet till närmaste brandredskap ska vara högst 25 m, oavsett var i lokalerna man befinner sig.

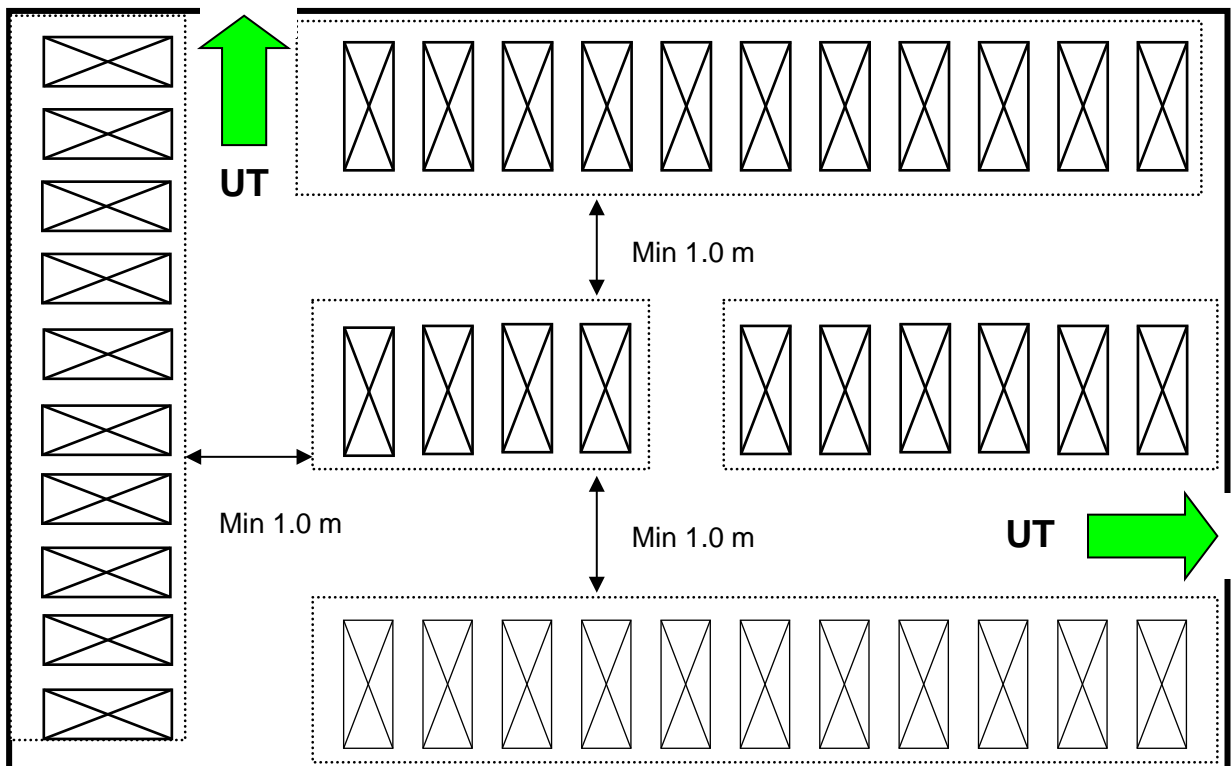
Brandavskiljande dörrar

En brandavskiljande dörr ska alltid vara stängd. Dörren får aldrig ställas upp med kil eller liknande. Brandavskiljande dörr får endast stå uppställd om dörren är försedd med magnetupphängning som automatiskt stänger dörren vid brand. Det är arrangörens ansvar att ta reda på vilka dörrar som är brandavskiljande, denna information får från fastighetsägaren.

Dokument dnr: 2018:258

Sovsalens utformning

Sovsalens sängplatser ska underlätta för utrymning och inte skapa svårorienterade eller trånga vägar till utrymningsväg. Detta kan åstadkommas med strukturen på de två kommande sidorna. Den första bilden visar strukturen som kan användas i en sovsal med liggunderlag/luftmadrasser på golvet, och den andra bilden visar strukturen som kan användas i en sovsal med sängar.



*Bild: Exempel på placering av **liggunderlag** i en sovsal. Liggunderlagen ska alltid placeras så att fria gångar uppstår mellan grupper av liggunderlag.*

Liggunderlag i sovsal ska placeras på ett sådant sätt att det finns fria gångar mellan varje grupp av liggplatser. Grupperna placeras på ett sådant sätt att gångarna ansluter till utgångarna i lokalen. Varje grupp av liggplatser ska ha ett minsta avstånd av 1.0 meter. Avståndet mellan två liggunderlag inom en grupp kan uppgå till ett sådant avstånd att det är bekvämt för de sovande. Grupperna i mittgången får maximeras till max sex stycken liggunderlag, därefter ske en gång avskilja mot nästa grupp om sex. Längs en vägg behöver ingen gruppindelning göras (hela väggen kan nyttjas).

Gångarna mellan grupperna samt utgångarna ska hållas fria från kläder, väskor och annat som kan vara i vägen. Tillhörigheter ska hänvisas till en särskild plats i lokalen, alternativt till särskilt rum.

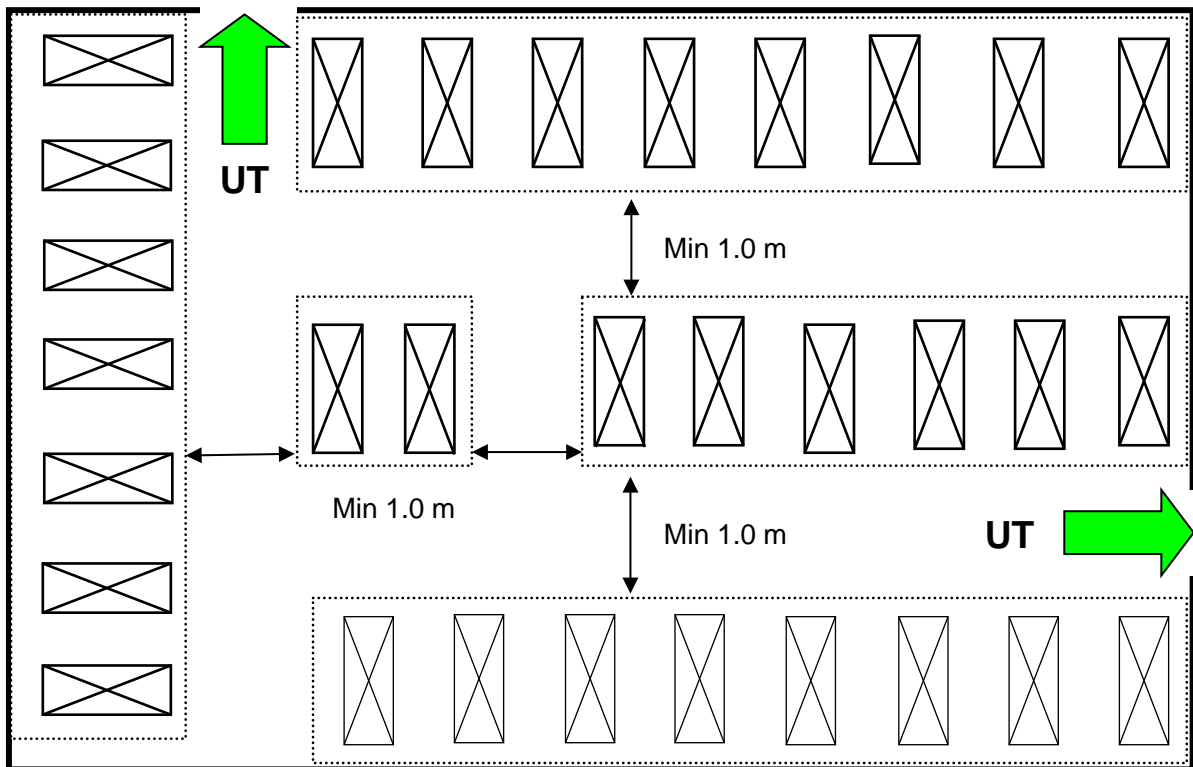
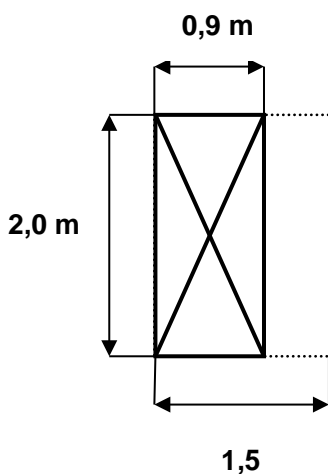


Bild: Exempel på placering av **sängar** i en sovsal. Sängarna ska alltid placeras så att fria gångar uppstår mellan grupper av sängar. Räkna med att varje säng upptar en yta av 3 m²



På liknade sätt som placering av liggunderlag i sovsal ska också sängar placeras på ett sådant sätt att det finns fria gångar mellan varje grupp av sängplatser. Sänggrupperna ska placeras på ett sådant sätt att gångarna ansluter till utgångarna i lokalen. Varje grupp av sängar ska ha ett avstånd av 1.0 meter. Avståndet mellan två sängar inom en grupp ska uppgå till 1,5 meter, vilket innebär att varje sängplats tar 3 m² i anspråk, se figur 2. Grupper av sängar i mittgången får maximeras till max sex stycken, därefter ske en gång avskilja mot nästa grupp om sex. Längs en vägg behöver ingen gruppindelning göras (hela väggen kan nyttjas).

Gångarna mellan grupperna samt utgångarna ska hållas fria från kläder, väskor och annat som kan vara i vägen. Tillhörigheter ska hänvisas till en särskild plats i lokalen, alternativt till särskilt rum.